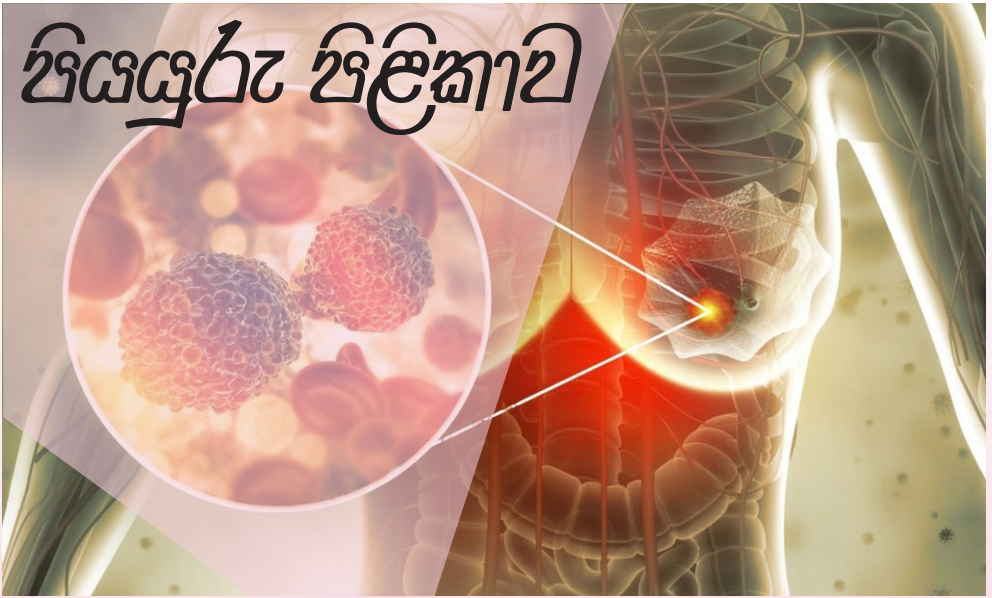




ඩවරගේ
වටිනා ජීවිතය
රැවුරැවින්...

- ✓ මෙම පොත ඔබ වෙනුවෙන් පාවිච්චි කරන්න
- ✓ හරි ලකුණු යොදා ඔබවම තක්සේරු කරගන්න
- ✓ අදාළ ක්‍රියාත්මක වෙන්න

පියයුරු පිළිකාව



අවදානම් සාධක





- | | | | |
|--|--------------------------------------|--|-----------------------|
| <input type="checkbox"/>  | කාන්තාවක් වීම | <input type="checkbox"/>  | වයස අවු 40ට වැඩි වීම |
| <input type="checkbox"/>  | පවුලේ කෙනෙකුට පියයුරු පිළිකාව වැළඳීම | <input type="checkbox"/>  | දුම්බීම |
| <input type="checkbox"/>  | දරුවන් නොමැති කාන්තාවක් වීම | <input type="checkbox"/>  | මත් වතුර |
| <input type="checkbox"/>  | අධි බර හා තරබාරු බව | <input type="checkbox"/>  | හෝමෝන ප්‍රතිකාර ගැනීම |

ඉහත අවදානම් සාධක දෙකක් හෝ ඊට වැඩි නම් අදාළ වෛද්‍යවරයෙකු හමුවන්න.

පියයුරු පිළිකාව

ඔබ විසින් ඔබගේ පියයුරු පරීක්ෂා කර ගැනීම මගින් මෙම රෝග ලක්ෂණ කලින් හඳුනාගත හැක. මුල් අවස්ථාවේ පියයුරු පිළිකා සඳහා වඩා සාර්ථකව ප්‍රතිකාර කළ හැකිය.

රෝග ලක්ෂණ







- | | | | | | |
|--------------------------|---|--|--------------------------|---|--------------------------------------|
| <input type="checkbox"/> |  | පියයුරෙහි ඇතිවන ගැටිති | <input type="checkbox"/> |  | දේමිණු/රතු වුණු පියයුරු |
| <input type="checkbox"/> |  | සමේ ඇතිවන වෙනස්කමක් | <input type="checkbox"/> |  | පියයුරුවල වේදනාවක් |
| <input type="checkbox"/> |  | පියයුරෙහි ප්‍රමාණයේ ඇතිවන වෙනස්කමක් | <input type="checkbox"/> |  | කිහිල්ලේ ඇතිවන ගැටිති |
| <input type="checkbox"/> |  | තන පුඩුවෙන් අසාමාන්‍ය ශ්‍රාවයක් පිටවීම | <input type="checkbox"/> |  | තන පුඩුවේ හැඩයේ මෑතකදී ඇතිවුන වෙනසක් |

යම් වෙනසක් සොයා ගත් වහාම වෛද්‍යවරයෙකු හමුවන්න.

ඔබ පිළිකාව



අවදානම් සාධක

- | | | | | | |
|--------------------------|---|----------------|--------------------------|---|---------------|
| <input type="checkbox"/> |  | දුම්බීම | <input type="checkbox"/> |  | දුම්කොළ සැපීම |
| <input type="checkbox"/> |  | දුම් කුඩු ඉරීම | <input type="checkbox"/> |  | මත් වතුර |
| <input type="checkbox"/> |  | ඔලන් විට සැපීම | <input type="checkbox"/> |  | පුවක් සැපීම |

ඔබට මෙම පුරුදු ඇත්නම් ඒවා නවත්වන්න. මේ සඳහා වෛද්‍යවරයෙකු හෝ දන්නා වෛද්‍යවරයෙකු හමුවී අවශ්‍ය උපදෙස් ලබාගන්න. 1948 ඇමරිකාවේදී ඔබට උපදෙස් ලබාගත හැක.

මුඛ පරීක්ෂාව

තමා විසින්ම මුඛය පරීක්ෂා කිරීම මගින් පහත ලක්ෂණ කලින් හඳුනා ගත හැක.

රෝග ලක්ෂණ



ඉවත් කළ නොහැකි සුදු පාට පැල්ලමක්




කටේ රතු පැල්ලමක්



කට ඇරීම සීමා වීම හෝ දිව චිහා මෙහා කිරීම අපහසු වීම



අසාමාන්‍ය කටේ දැවිල්ල

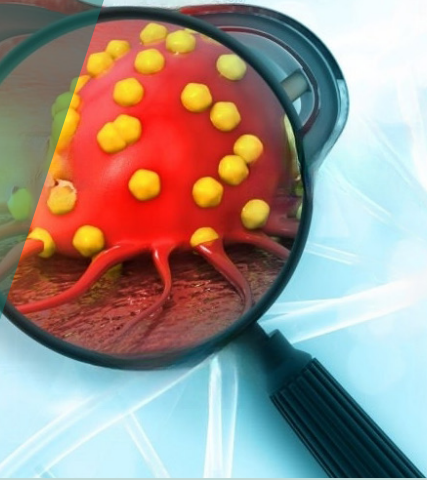


සුව නොවන තුවාලයක්

ඉහත ලක්ෂණ කලින් හඳුනා ගැනීමට ස්වයං මුඛ පරීක්ෂාව සිදු කරන්න. යම් වෙනසක් සොයාගත් වහාම දන්න වෛද්‍යවරයෙකු හමුවන්න.

ගැන්වීමේ වැළැක්වීමේ පිළිකා

මීට ප්‍රධාන හේතුව මානව පැපිලෝමා වෛරසය ආසාදනය (HPV) වීමයි. මෙම සාධක ඔබට ඇත්නම් HPV ආසාදනය වීමට හා දිගු කාලයක් පැවතීමට වැඩි අවදානමක් ඇත.




අවදානම් සාධක

 සහකරුවන් කිහිපදෙනෙක් සමඟ ලිංගික සම්බන්ධතා පැවැත්වීම

 පෝෂණය අඩු වීම


 ප්‍රතිශක්තිය අඩු වීම

 අපිරිසිදු බව/අඩු සහිපාරක්ෂාව






අවු 35 හා අවු 45 සියළුම කාන්තාවන් පැප් පරීක්ෂණය සඳහා සුවභාරි සායනයට යොමුවන්න.

ගැට්ටිගැල පිළිකා

පහත රෝග ලක්ෂණ ඇති වනුයේ රෝගයෙන් පසු අවධියේදී බැවින් පුර්ව පිළිකා තත්ත්වයේදී හඳුනා ගැනීම වැදගත් වේ.
 අවු 35 හා අවු 45 දී සුවහාරි සායනය වෙත යොමුවන්න.



රෝග ලක්ෂණ

- 
මාස් ශුද්ධිය අතරමැදදී සිදුවන අසාමාන්‍ය රුධිර වහනය
- 
ආර්ථවහරණයෙන් පසු සිදුවන රුධිර වහනය
- 
ලිංගික සංසර්ගයෙන් පසු රුධිරය පිට වීම
- 
යෝනි මාර්ගය ආශ්‍රිත ශ්‍රාවයන් (ඇතැම් විට දුගඳක් හමයි)
- 
උදරයේ පහළ ඇතිවන වේදනාව

අවු 10-11 ගැහැණු ළමයින්ට HPV වන්නත් ලබා දීමෙන්, HPV ආසාදනය වීම වළක්වා ගත හැක.

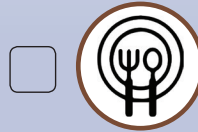
ධනාත්මක පිළිකා



අවදානම් සාධක



වයස්ගත වීම



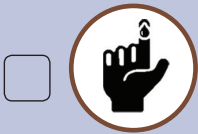
*ආහාර පුරුදු



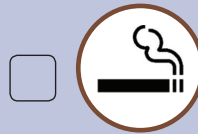
ප්‍රගම ඥාතීන්ට පැවතීම



මත් වතුර



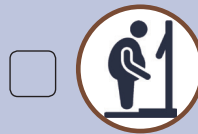
දියවැඩියාව



දුම්බීම



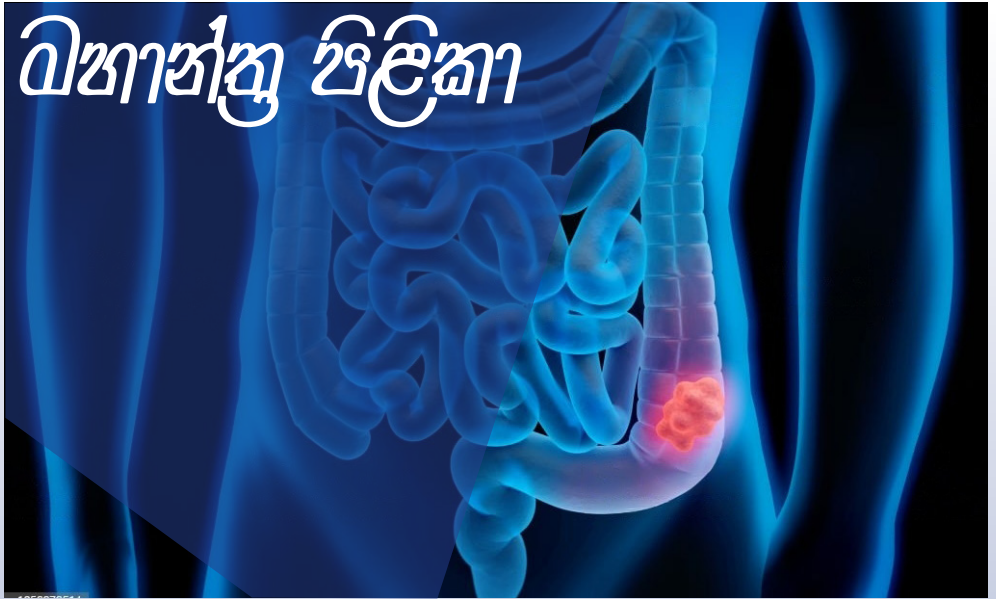
ක්‍රියාශීලී නොවීම



අධික තරබාරුකම

*කෙළි සහිත ආහාර (පළතුරු හා වළවළු) අඩුවෙන් ආහාරයට ගැනීම, සකස් කරන ලද මාංශමය ආහාර අධික වශයෙන් ආහාරයට ගැනීම

විනාශීඝ්‍ර වැළැක්වීම



රෝග ලක්ෂණ

- | | | | | | |
|--------------------------|--|---|--------------------------|--|---|
| <input type="checkbox"/> | | ගුළු මාර්ගයෙන් ලේ පිටවීම | <input type="checkbox"/> | | *මෘතකදී ඇති වූ මළපහ කිරීමේ පුරුදු වෙනස් වීම |
| <input type="checkbox"/> | | අසාමාන්‍යය ලෙස මහන්සිය දැනීම හා උදාසීන බව | <input type="checkbox"/> | | කෂම අරුචිය |
| <input type="checkbox"/> | | බර අඩු වීම | <input type="checkbox"/> | | කාලයක් තිස්සේ පවතින උදරයේ වේදනාව |

*මළ බද්ධිය හා බුරුලට මළපහ පිටවීම, සම්පූර්ණයෙන් පිට නොවූ බවක් දැනීම, ප්‍රමාණයෙන් සිහින්ව මළපහ පිටවීම

ගලකාලය ආශ්‍රිත පිළිකා



අවදානම් සාධක



*දුම්බීම



තරබාරකම



මත් වතුර



බුලත් විට සැපීම







ඔබට මෙම පුරුදු ඇත්නම් ඒවා නවත්වන්න. මේ සඳහා වෛද්‍යවරයෙකු හමුවී අවශ්‍ය උපදෙස් ලබාගන්න.

*1948 ඇමරිකාවේදී ඔබට උපදෙස් ලබාගත හැකිය.

ගලනාලය ආශ්‍රිත පිළිකා



රෝග ලක්ෂණ

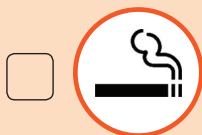
- | | | | | | |
|--------------------------|---|--------------------------|--------------------------|---|--------------------------------|
| <input type="checkbox"/> |  | ගිලීමට අපහසු වීම | <input type="checkbox"/> |  | කටහඬ වෙනස් වීම |
| <input type="checkbox"/> |  | කැමෙන් පසු වමනය
දැමීම | <input type="checkbox"/> |  | ඔර අඩුවීම |
| <input type="checkbox"/> |  | උදරයේ ගෙඩියක්
තිබීම | <input type="checkbox"/> |  | නිතර උගුරට ඒම
හා බඩ දැවිල්ල |

ඉහත ලක්ෂණ තිබේ නම් වෛද්‍යවරයෙකු හමුවන්න.


රජයන්ගේ පිළිකා




අවදානම් සාධක



*දුම්බීම



**රසායනික ද්‍රව්‍ය වලට නිරාවරණය වීම



ගෘහස්ථ වාතය අපිරිසිදු වීම

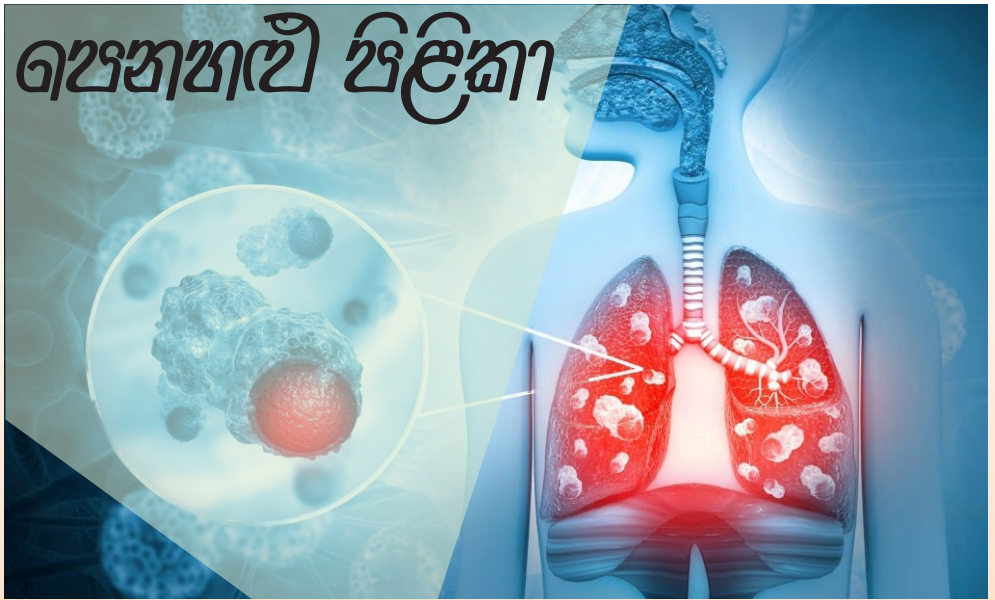


විකිරණ

*දුම්බීමට ඔබ පුරුදු වී ඇත්නම් වහාම නවත්වන්න. මේ සඳහා වෛද්‍යවරයෙකු හමුවී අවශ්‍ය උපදෙස් ලබාගන්න. 1948 ඇමරිකාවේදී ඔබට උපදෙස් ලබාගත හැකිය.

**මානව පිළිකාකාරක 121 ක් සොයාගෙන ඇති අතර, ඉන් පහතහැර පිළිකා ඇති කරන බහුලව පවතින පිළිකාකාරක - ඩීසල් එන්ජින් දුම, මත්වතුර, ඇස්බැස්ටෝස්, කැඩ්මියම්, විලිමහන් වායු දූෂණය, හිත්ත නිපදවීම සහ ආලේපනය, සිලිකා දූවිලි සහ පැස්සුම් දුම.

රජ්‍යාන්තරී පිලිකා



රෝග ලක්ෂණ

 කල් පවතින කැස්ස

 හුස්ම ගැනීමේ අපහසුතා

 පපුවේ වේදනාව

 කැස්ස සමඟ ලේ පිටවීම

ඉහත ලක්ෂණ තිබේ නම් වෛද්‍යවරයෙකු හමුවන්න.





නයිබ්‍රොයිඩ් ග්‍රන්ථි

පිළිකා

ඉතාම සාර්ථක ප්‍රතිකාර ක්‍රම පවතින බැවින් මුල් අවස්ථාවේදී නයිබ්‍රොයිඩ් ග්‍රන්ථි පිළිකා හඳුනා ගැනීම ඉතා වැදගත්ය.



අවදානම් සාධක

-  කාන්තාවක් වීම
-  *අතැමේ ජානමය දුර්වලතාවයන්
-  විකිරණවලට නිරාවරණය වීම
-  ජීර්ස කාලීන වායු ගෙඩි පැවතීම

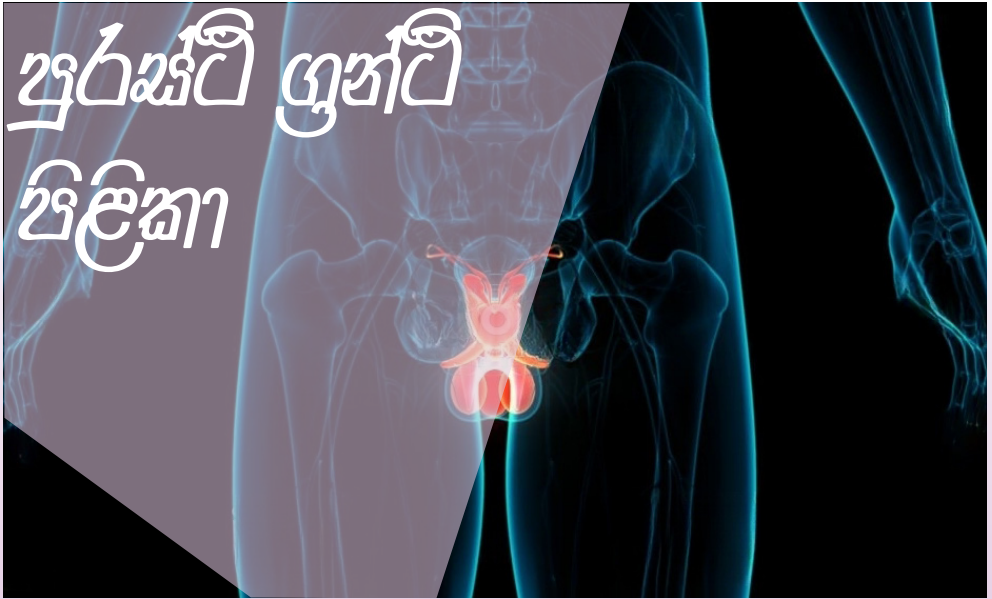
රෝග ලක්ෂණ

-  සීඝ්‍රයෙන් විශාල වන වායු ගෙඩි/ තනි වායු ගෙඩියක්
-  කටහඬ වෙනස් වීම හෝ ගිලීමේ අපහසුතා
-  බෙල්ලේ ඇතිවන වෙනත් ගැටිති
-  හුස්ම ගැනීමේ අපහසුතා

*Medullary thyroid cancer, Familial Adenomatous Polyposis (FAP), Multiple Endocrine Neoplasia Type 2(MEN 2), Cowden disease, Carney Complex, type 1, Familial non-medullary thyroid carcinoma, having 1st degree relative with thyroid cancer.

ඉහත රෝග ලක්ෂණ තිබේ නම් වෛද්‍යවරයෙකු හමුවන්න.

පුරුස්ථි ග්‍රන්ථි පිළිකා



අවදානම් සාධක


රෝග ලක්ෂණ



වැඩිහිටි වයස



*මුත්‍රා කිරීමේදී
ඇතිවන අපහසුතා



ප්‍රභව ඥාතියෙකුට
පැවතීම



මුත්‍රා සමඟ ලේ
පිටවීම

*මුත්‍රා කිරීමේ වාර ගණන වැඩි වීම, මුත්‍රා කිරීම ආරම්භ කිරීමට වෙනදාට වඩා වැඩි කාලයක් ගත කිරීම, දුර්වල මුත්‍රා ධාරාව, මුත්‍රා කිරීමේදී තැටීමට සිදුවීම, ඉක්මනින් ඇතිවන මුත්‍රා කිරීමේ අවශ්‍යතාවය.

ඉහත රෝග ලක්ෂණ තිබේ නම් වෛද්‍යවරයෙකු හමුවන්න.

ඔබගේ වටිනා ජීවිතය බේරුවන්න...
පහත ක්‍රියාකාරී ක්‍රියා මාර්ග සලකා බැලීමට සූදානම් වී සිටී



සුව දිවි මධ්‍යස්ථානය (HLC) - අවු 35ට වැඩි ඕනෑම කෙනෙකුට මෙම සේවාව ලබා ගත හැක. ප්‍රාථමික සෞඛ්‍ය සේවා ආයතනවල මෙම සායන පිහිටා ඇත.



සුවහසේ සායනය - ඔබගේ ප්‍රදේශයේ සෞඛ්‍ය නිලධාරී කාර්යාලය මගින් පවත්වාගෙන යනු ලබන මෙම සායන වලින් අවු. 35 හා 45 කාන්තාවන්ට සේවය ලබා ගත හැකිය.



බාහිර රෝගී අංශය (OPD) - සියළුම රජයේ රෝහල්වල පිහිටා ඇති බාහිර රෝගී අංශවලින් ඔබට සේවය ලබා ගත හැකිය.



පවුලේ වෛද්‍යවරයා හමුවීම මගින්ද අවශ්‍ය උපදෙස් ලබා ගත හැකිය.

ජාතික පිළිකා මර්දන වැඩසටහන

